



ADFC-Radreiseanalyse 2024

Radtourismus in Baden-Württemberg im Radreisejahr 2023



ADFC & Fahrradtourismus

Interessenvertretung



Fachliche Arbeit



EMPFEHLUNGEN FÜR
KINDERFREUNDLICHE RADANGEBOTE

Produkte & Services



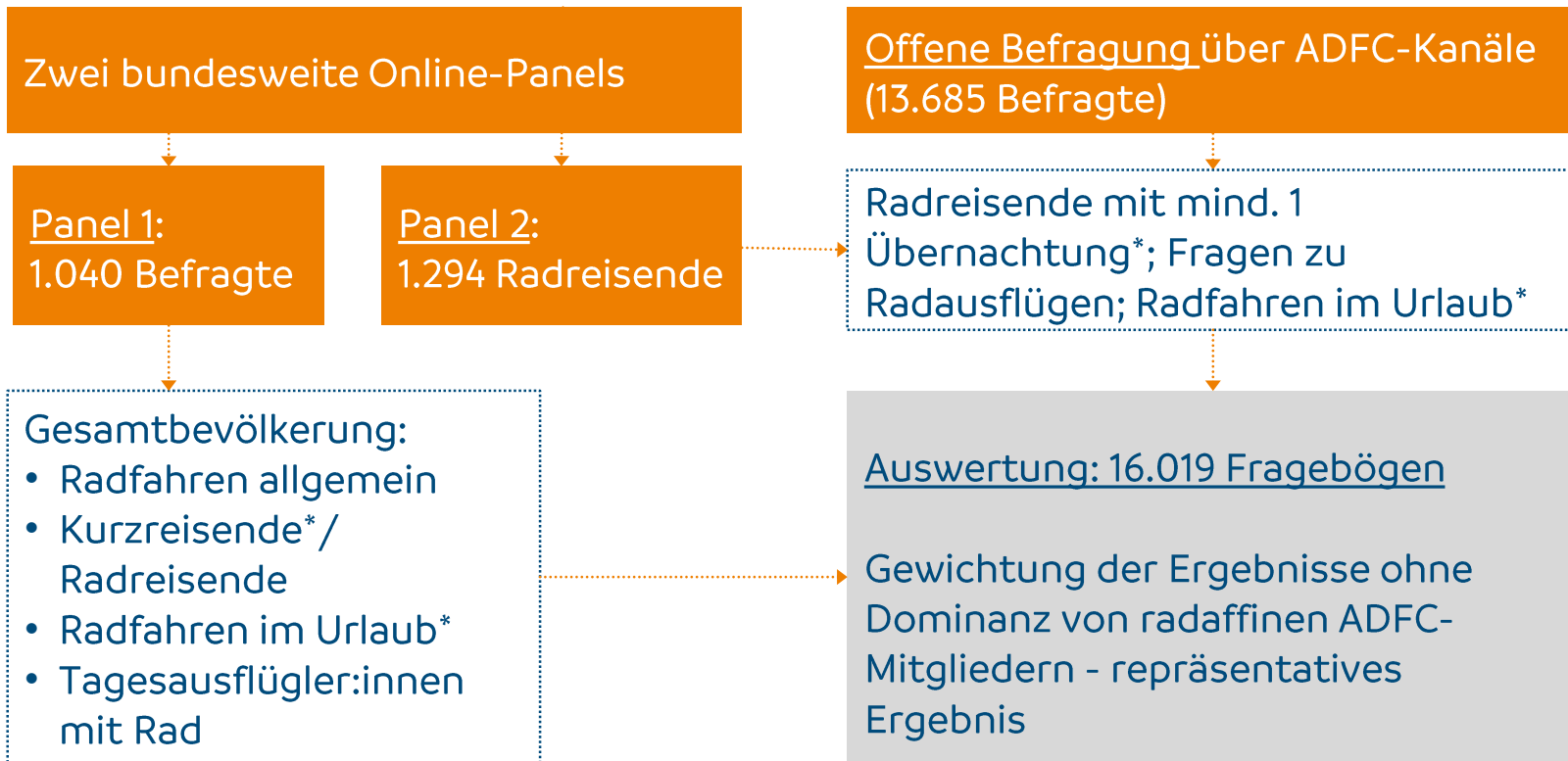
Agenda

1. Methodik
2. Überblick:
Radtourismus in
Deutschland und
Baden-Württemberg
3. Wirtschaftsfaktor
Radtourismus
4. Bedürfnisse und
Zufriedenheit der
Radreisenden



© ADFC/Philipp Herfort

Methodik



Befragung ab 18 Jahren | * Neue Befragungselemente

ÜBERBLICK: RADTOURISMUS IN DEUTSCHLAND UND BADEN- WÜRTTEMBERG

Radtourismus in Deutschland im Überblick

Radreisen | 3 ÜN und mehr
Radfahren als Hauptmotiv
der Reise: 3,6 Mio. Menschen
unternahmen insg. 5,5 Mio.
Radreisen



Radreisen | 1-2 ÜN
Radfahren als Hauptmotiv der
Reise: 5 Mio. Menschen
unternahmen insg. 7 Mio.
Kurzradreisen



Nicht-Radreisende
In 2023/den letzten
drei Jahren keine
Radreise unternommen



Radfahren im Urlaub
Hauptmotiv der Reise war ein
anderes aber das Rad wurde im
Urlaub von 10,6 Mio. Menschen
genutzt



Tagesausflüge mit d. Rad
455 Mio. Ausflüge in der Freizeit
(nicht im Urlaub), ohne
Übernachtung, von 36,4 Mio.
Ausflügler:innen



Baden-Württemberg in allen Segmenten unter den Top 5

Radfahren im Urlaub	Radreise 1-2 ÜN	Radreise 3 ÜN +
1. Mecklenburg-Vorpommern (23,2%)	Nordrhein-Westfalen (22,4 %)	Bayern (27,7 %)
2. Schleswig-Holstein (18,1 %)	Bayern (22,3 %)	Niedersachsen (22,3 %)
3. Niedersachsen (17,6 %)	Niedersachsen (16,1 %)	Nordrhein-Westfalen (19,0 %)
4. Bayern (15,4 %)	Baden-Württemberg (14,5 %)	Baden-Württemberg (17,8 %)
5. Baden-Württemberg (9,0 %)	Rheinland-Pfalz (9,1 %)	Mecklenburg-Vorpommern (12,5 %)
6. Nordrhein-Westfalen (6,1 %)	Hessen (8,2 %)	Rheinland-Pfalz (10,2 %)
7. Brandenburg (5,6 %)	Brandenburg (7,5 %)	Schleswig-Holstein (10,2 %)
8. Sachsen (5,1 %)	Mecklenburg-Vorpommern (6,6 %)	Hessen (10,1 %)
9. Rheinland-Pfalz (4,7 %)	Sachsen-Anhalt (6,0 %)	Brandenburg (9,9 %)
10. Hessen (3,1 %)	Sachsen (5,8 %)	Sachsen-Anhalt (7,8 %)
11. Sachsen-Anhalt (2,5 %)	Schleswig-Holstein (4,4 %)	Sachsen (7,2 %)
12. Thüringen (2,3 %)	Thüringen (4,2 %)	Thüringen (5,1 %)
13. Berlin (2,0 %)	Berlin (1,2 %)	Berlin (4,0 %)
14. Hamburg (1,5 %)	Hamburg (1,1 %)	Hamburg (3,5 %)
15. Saarland (1,1 %)	Saarland (0,9 %)	Bremen (3,1 %)
16. Bremen (0,5 %)	Bremen (0,2 %)	Saarland (1,5 %)



Bezug: Radfahren im Urlaub im Inland 2023, n = 1.015; Radreisende Inland 2023, n = 2.889 (Mehrfachnennungen)

Radtourismus in Baden-Württemberg im Überblick

Radreisen | 3 ÜN und mehr
0,6 Mio. Personen
unternahmen 1,1 Mio.
Radreisen mit 3 ÜN+ in BW



Radreisen | 1-2 ÜN
0,8 Mio. Personen
unternahmen 1,1 Mio.
Kurzreisen mit Rad in BW

Neu



Nicht-Radreisende
In 2023/den letzten
drei Jahren keine
Radreise unternommen

Neu



Radfahren im Urlaub
9 % der befragten
Urlaubsradler:innen fahren
nach Baden-Württemberg

Neu



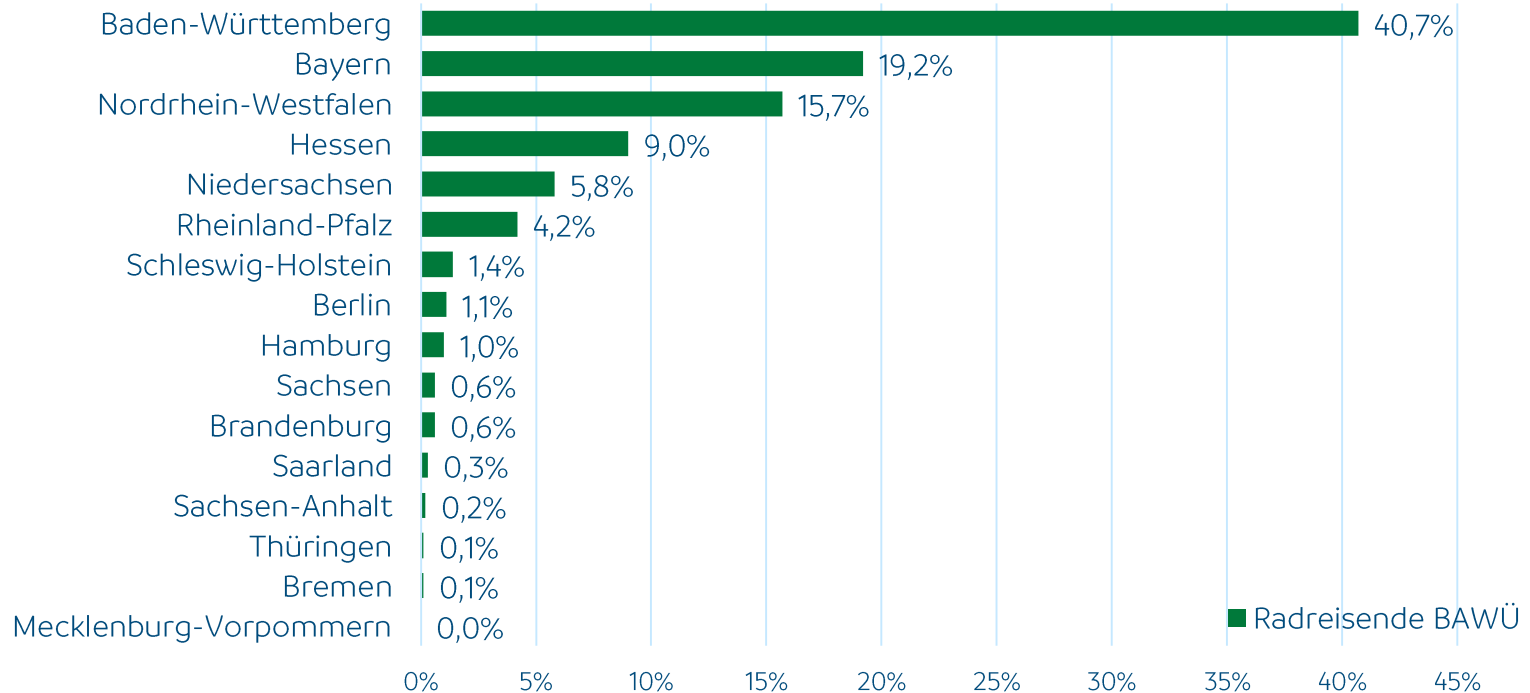
Tagesausflüge mit d. Rad
5,1 Mio. Personen aus BW
unternahmen im Ø rd. 13,1
Tagesausflüge p. P. = 67 Mio.
Radausflüge insgesamt



Quellmärkte für Radreisen in Baden-Württemberg



Radreisende ab 1 ÜN: In welchem Bundesland leben Sie?



Bezug: Alle Personen, die mind. 1 Radreise unternommen haben mit mind. 1 Übernachtung; n = 12.512; n = 12.512, Radreisende in BAWÜ n = 494 (gewichtet)

© ADFC/Philipp Herfort

REZEPTION & SHOP

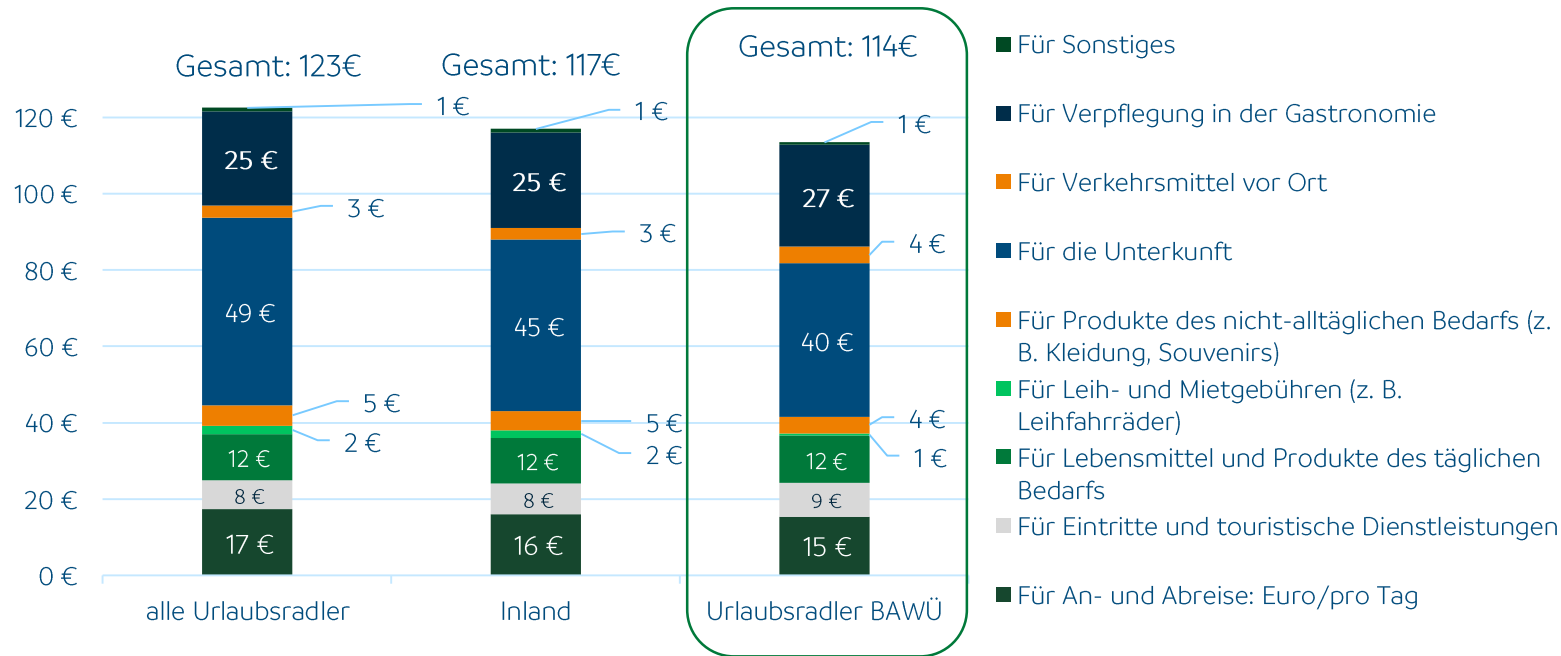
WIRTSCHAFTSFAKTOR RADTOURISMUS



Ausgaben bei Urlaubsreisen mit Radnutzung in BW: Unterschiede liegen in der Unterkunft sowie Gastronomie



Wie viel Geld haben Sie durchschnittlich pro Person und Tag ausgegeben?



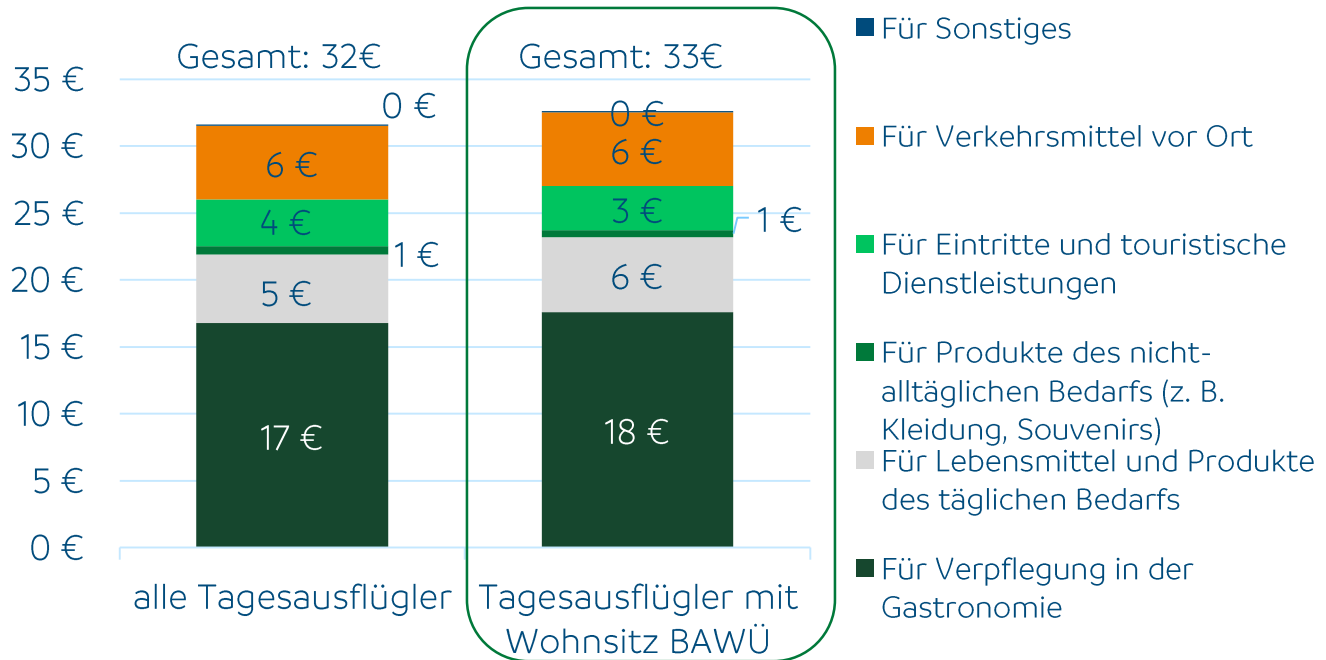
Bezug: Personen, die im Urlaub Rad gefahren sind 2023; n = 1.816/ Personen, die im Urlaub Rad gefahren sind BAWÜ: n = 91



Ausgaben für Tagesausflüge in BW leicht über dem Bundesdurchschnitt

Wie viel Geld gaben Sie während Ihrer Tagesausflüge mit dem Rad durchschnittlich pro Person und Tagesausflug aus?

Hochrechnung:
Gesamtausgaben in diesem Segment in Baden-Württemberg bewegen sich zwischen 2 und 2,1 Mrd. Euro

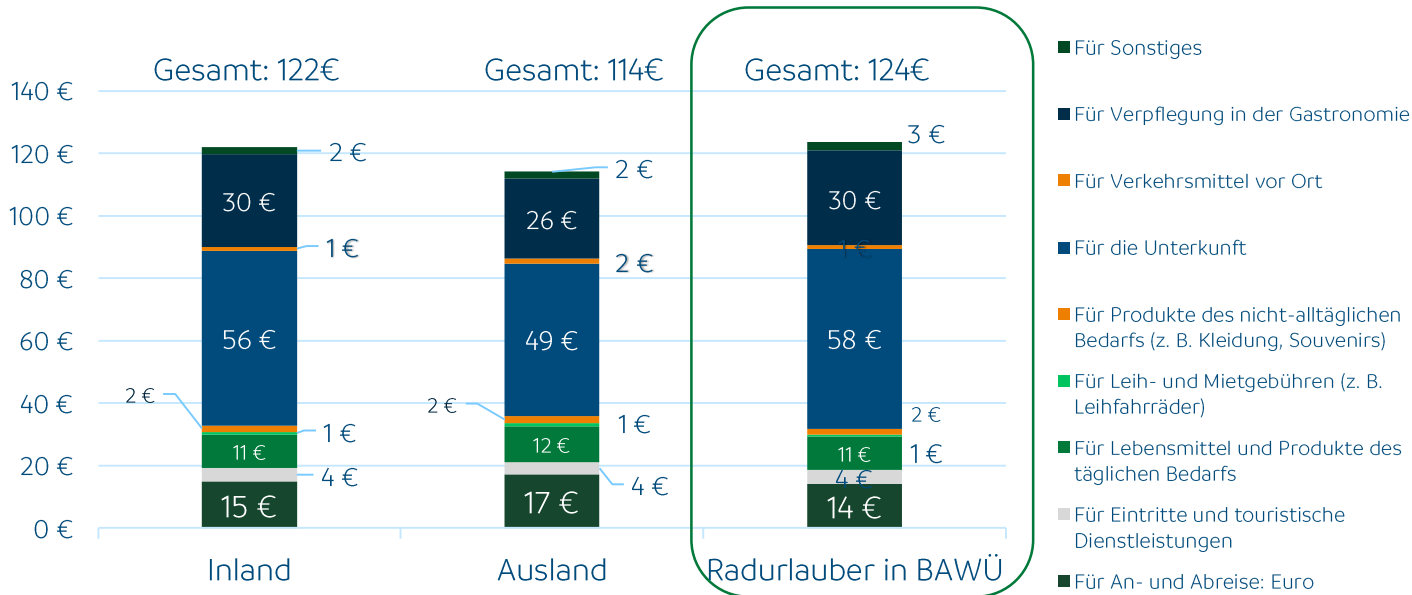


Bezug: Tagesausflügler 2023; n = 10.416; Wohnort BAWÜ: n = 1.392

Überdurchschnittliche Ausgaben bei den Radreisen in Baden-Württemberg



Wie viel Geld haben Sie durchschnittlich pro Person und Tag ausgegeben?



Hochrechnung:
Gesamtausgaben in diesem Segment in Baden-Württemberg bewegen sich zwischen 1,4 und 2,1 Mrd. Euro

Bezug: nur Radreisende 2023; n = 4.516; Radreisende BAWÜ: n = 494

© ADFC/Philipp Herfort

A woman with blonde hair, wearing a green and pink quilted jacket over a pink t-shirt, is smiling as she organizes gear on a bicycle. She is holding a grey bag and a white and black helmet. In the background, another woman in a dark blue jacket is sitting on a wooden bench, looking towards the camera. The scene is set in a lush green park with trees and a grassy hill.

RADREISENDE IM FOKUS: BEDÜRFNISSE UND ZUFRIEDENHEIT



Sicherheit und Befahrbarkeit sind Radreisenden am wichtigsten

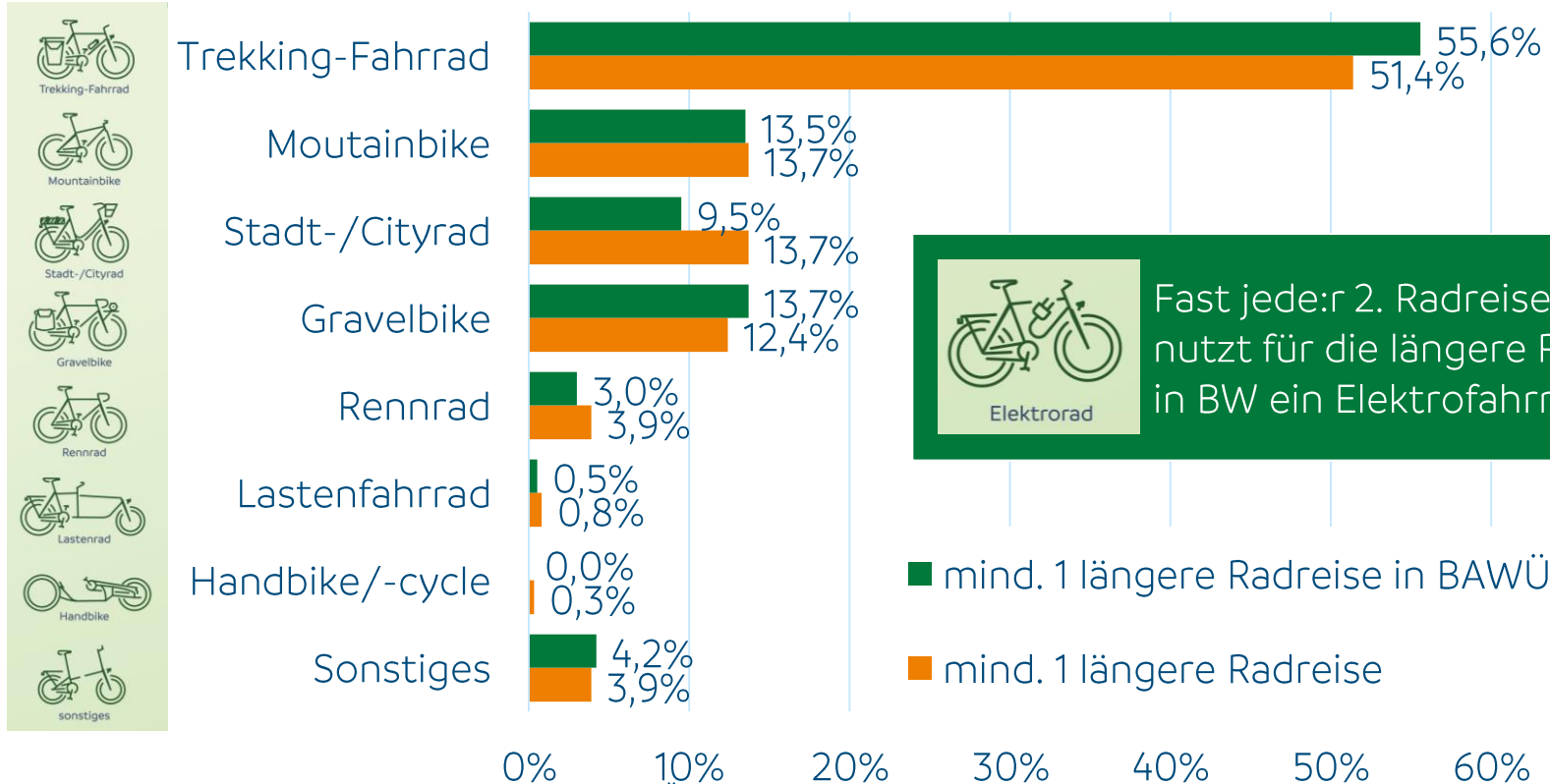
Welche Aspekte sind Ihnen bei der Planung Ihrer Radreisen besonders wichtig?


Aspekt	Radreise 3 ÜN +	Radreise 3 ÜN + BW
1. Verkehrssicherheit	67 %	75 %
2. Befahrbarkeit der Route	69 % (Platz 1)	72 %
3. Fahrradfreundliche Unterkünfte	56 %	64 %
4. Sehenswürdigkeiten/Attraktionen	51 %	56 %
5. Erreichbarkeit mit ÖPNV	49 %	55 %
6. Gastronomisches Angebot	29 %	33 %
7. Leichte Topographie	29 %	30 %



Bezug: Radreisende 2021/22/23; n = 6.040 (Mehrfachnennungen); Radurlauber BAWÜ: n = 494

Trekkingräder haben bei Radreisen in BW die Nase vorn




 Fast jede:r 2. Radreisende nutzt für die längere Radreise in BW ein Elektrofahrrad.

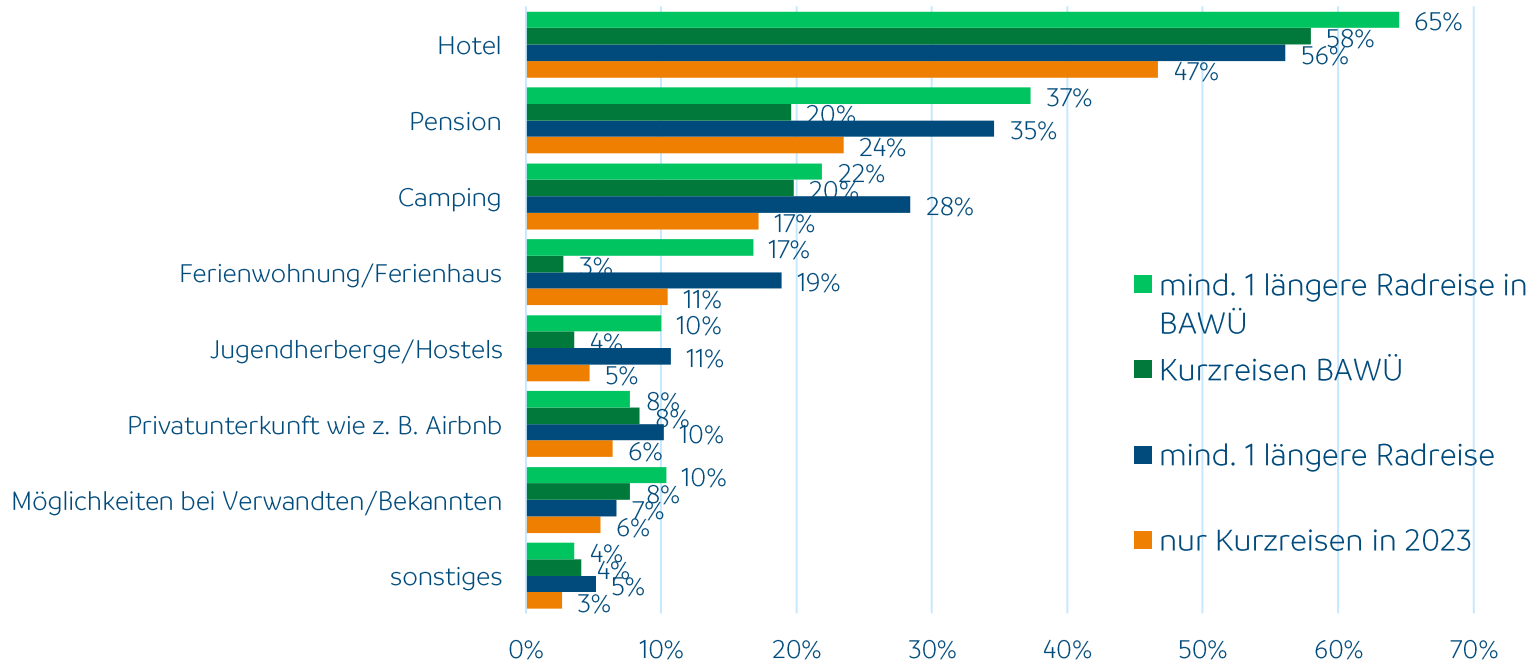
■ mind. 1 längere Radreise in BAWÜ
■ mind. 1 längere Radreise

Bezug: nur Radreisende 2023; n = 4.516; Radreisende BAWÜ: n = 494

Radreisende übernachten in BW deutlich häufiger in Hotels



Welche Art der Unterkunft haben Sie während dieser Radreise genutzt?

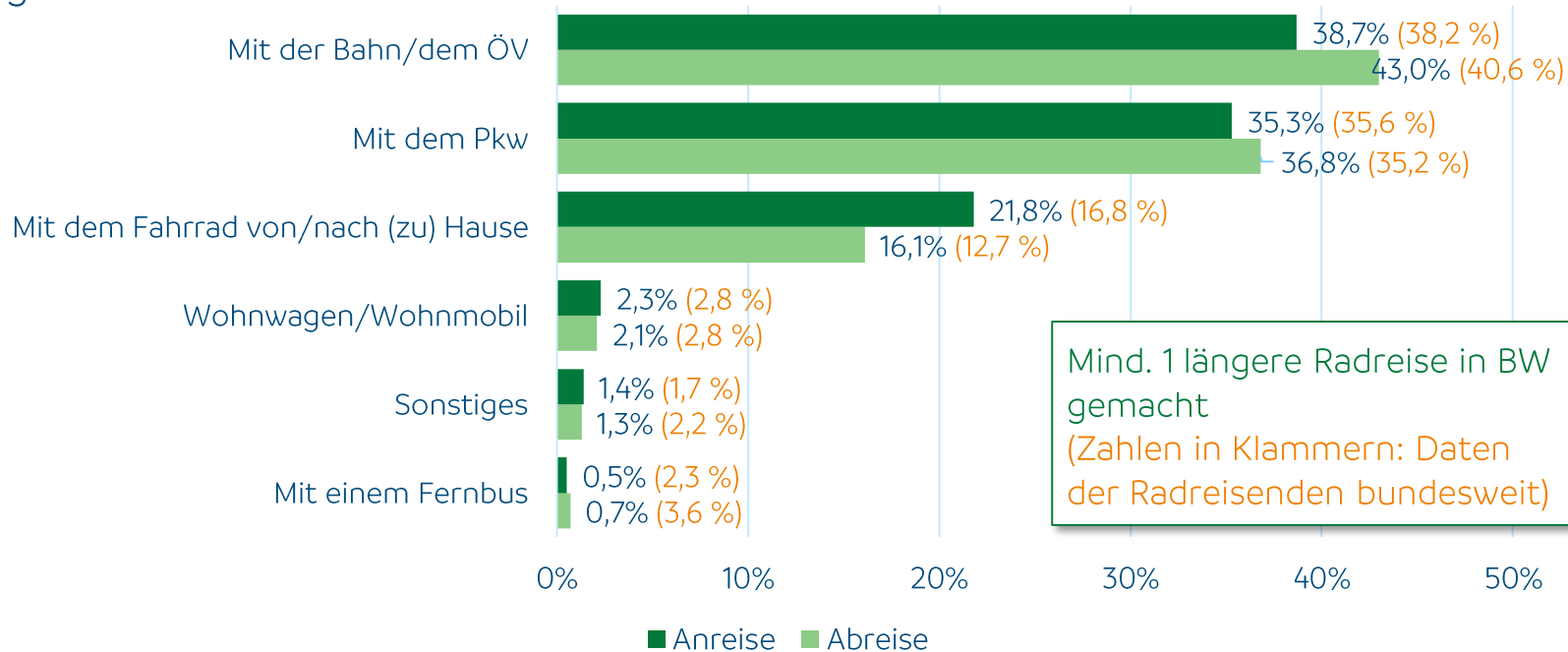


Bezug: nur Radreisende 2023; n = 4.516 (Mehrfachnennungen); Radreisende BAWÜ: n = 494

An- und Abreise: am häufigsten mit der Bahn



Welches Verkehrsmittel haben Sie bei Ihrer Radreise 2023 zur An- und Abreise genutzt?



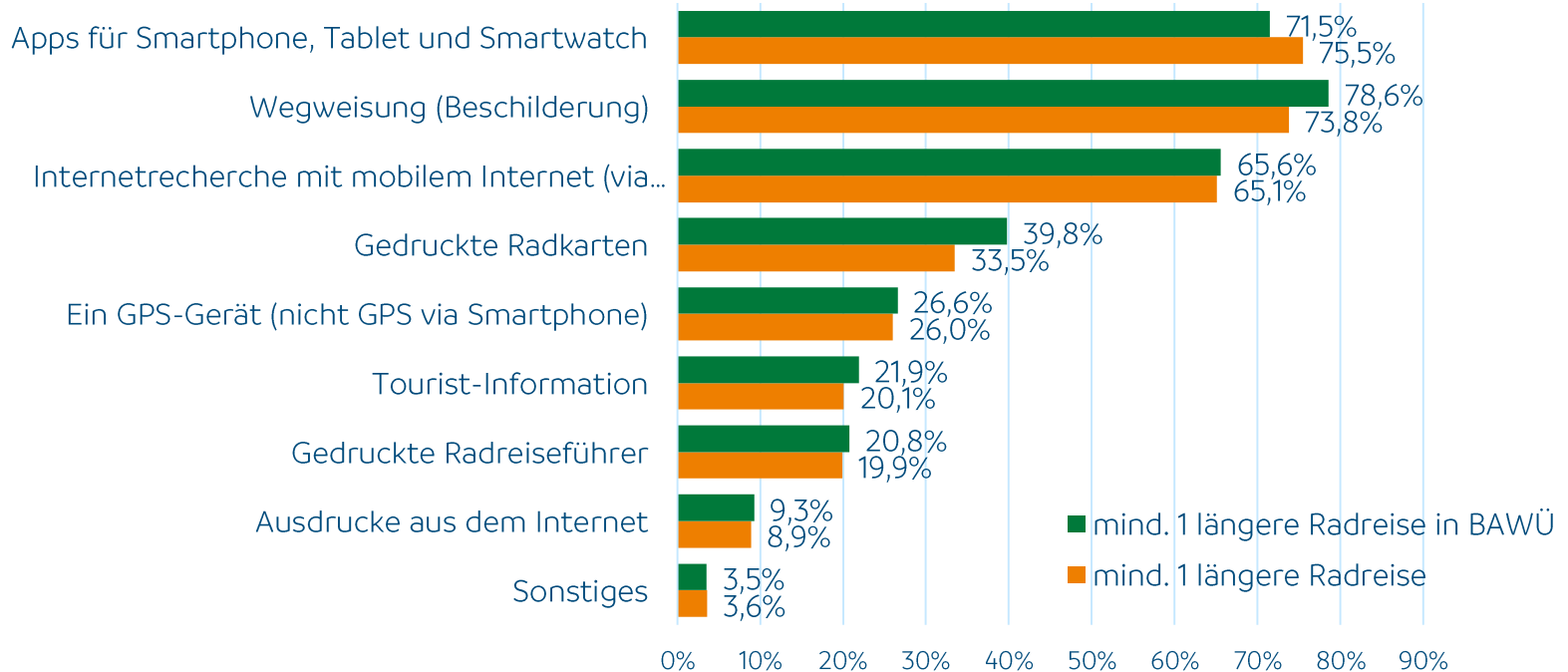
Mind. 1 längere Radreise in BW gemacht
(Zahlen in Klammern: Daten der Radreisenden bundesweit)

Bezug: nur Radreisende 2023; n = 4.516; Radreisende BAWÜ: n = 392

Analoge Informationsquellen etwas häufiger im Einsatz



Welche Informationsquellen und Medien nutzen Sie während der Radreise?



Bezug: Radreisende 2021/22/23; n = 6.021 (Mehrfachnennungen); 19 ohne Antwort); Radurlauber BAWÜ: n = 494

99 % der Radreisenden in Baden-Württemberg würden ihr Reiseziel weiterempfehlen.



Die gesamte Reise bewerten Radreisende in Baden-Württemberg mit durchschnittlich 1,7 (1 = sehr gut).

Beurteilung der Qualität des Angebots durch Radreisende mit 3 ÜN+ in Baden-Württemberg

Ranking nach Top 2-Boxen (stärkste Zustimmung)
Durchschnittliche Bewertung (1 = starke Zustimmung)

1. Digitale Daten – zuverlässige Informationen Ø 1,8
2. Karten und Radwanderführer Ø 1,8
3. Unterkünfte Ø 1,9
4. Informationen der TI Ø 2,0
5. Region auf die Bedürfnisse der RR eingestellt Ø 2,1
6. Oberflächenqualität Ø 2,1
7. Beschilderung Ø 2,1
8. Verkehrsbelastung Ø 2,1
9. Gastronomie auf RR eingestellt Ø 2,2
10. An- und Abreise mit ÖPNV Ø 2,9

Radreisende, die in Baden-Württemberg unterwegs waren, nehmen die Motivation fürs Radfahren mit in den Alltag

- Rund 61 Prozent der Radreisenden in BW fahrend aufgrund dessen im Alltag häufiger mit dem Rad.
- Dieser Effekt ist bei den Radreisenden in Baden-Württemberg deutlicher als im Bundesdurchschnitt (51 %).

Bezug: Alle Personen, die mind. 1 Tagesausflug oder mind. 1 Radreise gemacht haben; n = 10.747; BAWÜ n = 137



© ADFC/Philipp Herfort

ADFC Tourismus-Team



Christian Tänzler
Mitglied des
Bundesvorstands –
Tourismus



Louise Böhler-Schulz
Leitung Tourismus &
Dienstleistungen | ADFC-
Bundesgeschäftsstelle



Annemarie Zirkel
Projektleiterin Tourismus |
ADFC-
Bundesgeschäftsstelle



Michael Maier
Tourismusreferent | ADFC-
Bundesgeschäftsstelle



Konstanze Meyer
Tourismusreferentin |
ADFC-
Bundesgeschäftsstelle

Kontakt: tourismus@adfc.de